

ILIAS

ERSTE SCHRITTE IM KURS

AGENDA

1. Kursinhalte

- Lernobjekte und Strukturierung
- Inhalte verwalten und sortieren
- Voransicht als Mitglied

2. Mitgliederverwaltung

3. Weitere Funktionen auf Kursebene



Kursinhalte

Ausgangssituation: ...ein leerer Kurs...



"Dieses Foto" von Unbekannter Autor ist lizenziert gemäß [CC BY-NC-ND](#)



Lernobjekte und Strukturierung

Tipp: Fangen Sie klein an – zum Start braucht es nur 3 Objekte!

Ordner zur Strukturierung

Dateien für Skripte u. ä.

Forum zur Kommunikation

Neues Objekt hinzufügen ▾ Seite gestalten

Organisation	Informations	Assessment
Ordner	Datei	Übung
Sitzung	Weblink	Test
Kategorielink	Webfeed	Fragenpool für Tests
Kurslink	Inhaltsseite	Individuelle Bewertung
Gruppe	Wiki	Feedback und Evaluation
Gruppenlink	Blog	Abstimmung
Objekteblock	Lernmodul ILIAS	Umfrage
Buchungspool	Lernmodul HTML	Fragenpool für Umfragen
Kommunikation	Lernmodul SCORM	Vorlagen
Forum	Lernsequenz	Portfoliovorlage
	Glossar	Weitere
	Datensammlung	Opencast
	Literaturliste	H5P
	Mediacast	Interaktives Video
	Medienpool	



Lernobjekte und Strukturierung

- Komplexere Objekte für „später“

Ordner oder Übung zur Abgabe von Semesterleistungen

Weblinks und Literaturlisten für Quellen und Leseempfehlungen


Sitzung zur Zuordnung von Materialien zu Terminen

Gruppe für Gruppenarbeiten

The screenshot shows a menu for adding new objects. It is divided into three main sections: Organisation, Inhalt, and Assessment. Several items are circled in red and have arrows pointing to them from external text labels.




Organisation	Inhalt	Assessment
Ordner	Webfeed	Übung
Sitzung	Weblink	Test
Kategorielink	Inhaltsseite	Fragenpool für Tests
Kurslink	Wiki	Individuelle Bewertung
Gruppe	Blog	Feedback und Evaluation
Gruppenlink	Lernmodul ILIAS	Abstimmung
Objektblock	Lernmodul HTML	Umfrage
Buchungspool	Lernmodul SCORM	Fragenpool für Umfragen
Forum	Lernsequenz	Vorlagen
	Glossar	Portfoliovorlage
	Datensammlung	Weitere
	Literaturliste	Opencast
	Mediacast	H5P
	Medienpool	Interaktives Video

Opencast für Videos



Inhalte verwalten und sortieren

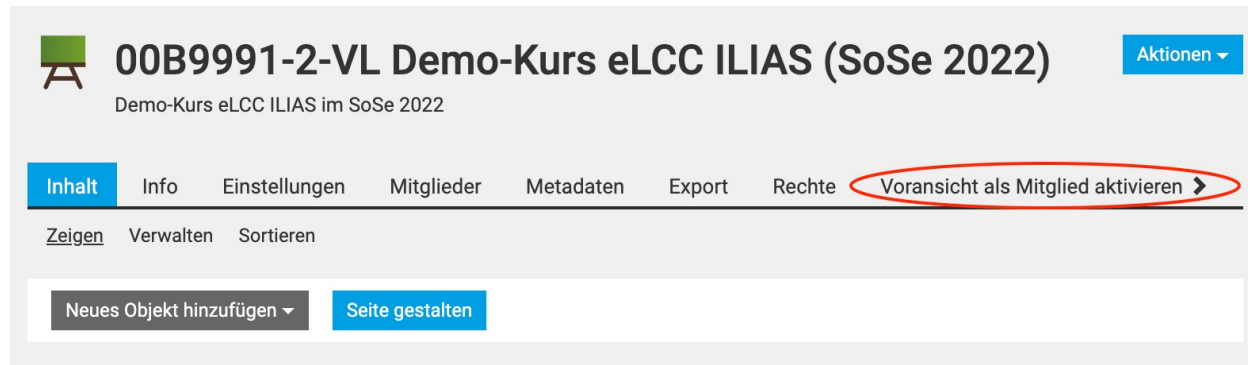
- Verwalten:
 - Löschen, verschieben, kopieren, verknüpfen
 - Herunterladen
 - Inhalte übernehmen → wichtig für das 2. ILIAS-Semester!
- Sortieren
 - Festlegen der Reihenfolge nach „Gewicht“
 - Manuelle Sortierung muss in den Einstellungen aktiviert sein

10	Inhalt
	10 Information & Inspiration Neuigkeiten aus dem Projektteam und Beiträge (Ungelesen): 10 (6) Neue Bei Letzter Beitrag: Liebe Kolleg:innen, für
	20 Abgabeordner
	30 Gruppe 1



Voransicht als Mitglied

- Check: Was können meine Studierenden sehen?



00B9991-2-VL Demo-Kurs eLCC ILIAS (SoSe 2022) Aktionen ▾

Demo-Kurs eLCC ILIAS im SoSe 2022

Inhalt Info Einstellungen Mitglieder Metadaten Export Rechte **Voransicht als Mitglied aktivieren >**

Zeigen Verwalten Sortieren

Neues Objekt hinzufügen ▾ Seite gestalten

- Simuliert die Studierendenansicht
- Alles online? Sichtbar?



Mitgliederverwaltung

- Alle verantwortlichen Lehrenden und angemeldeten Studierenden bereits im Kurs angelegt
- Mails an alle Rollen verschicken
- Kolleg*innen hinzufügen
- Kursrollen bearbeiten, z.B. Tutoren ernennen



00B9991-1-VL Demo-Kurs eLCC ILIAS (WiSe 2021/22)
Demo-Kurs eLCC ILIAS im WiSe 2021/22

Inhalt Timeline Info Einstellungen **Mitglieder** Metadaten Export Rechte Voransicht als Mitglied aktivieren >

Teilnehmerverwaltung Gruppenmitgliedschaften Mitgliedergalerie

Benutzer Kursmitglied



Zusätzliche Kursfunktionen

- Kalender
- Sprechstundenbuchung
- Neuigkeiten
 - Kurs-Updates und Ankündigungen
 - Abonnements für Kursmitglieder
 - Timeline
- Gestaltung der Kursstartseite

ILIAS-Starter
„Kommunikation &
Kollaboration“

ILIAS-Starter
„Kursgestaltung &
Seiteneditor“



Zusätzliche Kursfunktionen

Inhalte aus Kurs übernehmen:

Kursinhalte einer Veranstaltung können zum Semesterwechsel einfach ins nächste Semester übertragen werden!

Anleitung in 3 kurzen Schritten zu finden im Wiki [„Grundlagen in ILIAS“](#) – [„Erste Schritte im Kurs“](#) – Datei [„ILIAS-KnowHow Inhalte übernehmen.pdf“](#)





ILIAS-Pilotkurs:

- **Sprechstunde:** Jeden Donnerstag, 13.30 Uhr – bitte um Terminbuchung
- **Austauschforum** in der derzeitigen ILIAS-Pilotgruppe
- **Information- und Inspirationsforum** in der derzeitigen ILIAS-Pilotgruppe

Wiki „Grundlagen in ILIAS“

- mit Screencast-Videos, im öffentlichen ILIAS Magazin

Kontextabhängige **Online-Hilfe** in ILIAS

Umfassendes Wiki der Universität Freiburg. Verlinkt unter “Grundlagen in ILIAS”

FAQs und Anleitungen in der Wissensdatenbank

Einzelberatung

